

HVP Global Opportunities Fund -EUR-

ISIN LI0105946391

Aktuelle Daten (per 31.01.2020)

Aktueller NAV	EUR 181.32
Fondsvolumen	EUR 5'742'486.05
Fondsvolumen der Anteilsklasse	EUR 1'410'849.37

Kategorie

Anlagekategorie	Aktien
Anlageuniversum	Welt
Fokus	Aktien
UCITS Zielfonds	ja

Asset Manager

HighValue Partners AG
FL-9490 Vaduz
www.hvp.li

Verwaltungsgesellschaft

IFM Independent Fund Management AG
FL-9494 Schaan
www.ifm.li

Verwahrstelle

Liechtensteinische Landesbank AG
FL-9490 Vaduz
www.llb.li

Vertriebsstelle Liechtenstein

HighValue Partners AG
FL-9490 Vaduz
www.hvp.li

Wirtschaftsprüfer

Ernst & Young AG
CH-3008 Bern
www.ey.com

Aufsichtsbehörde

FMA Finanzmarktaufsicht Liechtenstein
FL-9490 Vaduz
www.fma-li.li

siehe Homepage (<https://www.ifm.li/Glossar>)

siehe rechtliche Hinweise auf Seite 4

Wertentwicklung in % (per 31.01.2020 in EUR)



1) Managerwechsel: Ab 01.01.2019 HighValue Partners AG

Historische Wertentwicklung in % (per 31.01.2020)

Per Ende		Fonds
2020	MTD	2.55%
	YTD	2.55%
2019		16.68%
2018		-6.41%
2017		-3.82%
2016		4.07%
2015		4.37%
2014		12.15%
Seit Lancierung		81.32%
Seit Lancierung (annualisiert)		6.07%

Auflage: 28.12.2009

Historische Wertentwicklung rollierend in % (per 31.01.2020)

	YTD	1 Jahr kumulativ	3 Jahre p.a.	5 Jahre p.a.	10 Jahre p.a.	seit Auflage p.a.
Fonds	2.55%	14.12%	2.53%	2.08%	5.96%	6.07%

Risikokennzahlen

	3 Jahre	Lanc.		3 Jahre	Lanc.
Annualisierte Volatilität	7.83%	9.03%	% Positive	52.92%	53.61%
NAV	169.36	100.00	Schlechteste Periode	-2.38%	-3.48%
Höchster NAV	188.56	188.56	Beste Periode	1.65%	3.31%
Tiefster NAV	148.70	98.55	Maximaler Drawdown	-14.98%	-25.88%
Median	166.73	152.70	Anzahl Beobachtungen	737	2'479
Mean	166.67	145.52	Sharpe Ratio	0.38	0.66

Fondsportrait

Fondsname	HVP Global Opportunities Fund - EUR-
Anteilsklasse	-EUR-
Rechnungswährung des (Teil-) Fonds	EUR
Referenzwährung der Anteilsklasse	EUR
Rechtsform	Kollektivtreuhänderschaft
Fondstyp	OGAW
Abschluss Rechnungsjahr	31.12
Auflegungsdatum	28.12.2009
Erstausgabepreis	EUR 100.00
Erfolgsverwendung	Thesaurierend

Fondsgebühren

Ausgabeaufschlag	max. 3%
Rücknahmeabschlag	0%
Rücknahmeabschlag zugunsten Fonds	max. 0.25%
Management Fee	max. 1.25%
Performance Fee	15.00%
Hurdle Rate	7.50%
High Watermark	ja
OGC/ TER 1	2.67%
TER 2	2.67%
OGC/TER gültig per	28.06.2019
SRRI laut KIID 01.01.2019	1 2 3 4 5 6 7

Kennnummern

ISIN	LI0105946391
Valor	10594639
Bloomberg	HAMGEUR LE
WKN	A0YHF5

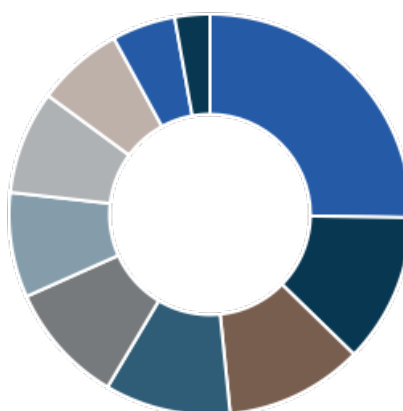
Publikation / Internet

www.ifm.li
www.lafv.li
www.fundinfo.com

Top 10-Positionen (per 31.01.2020)

Gesellschaft	Branche	Land	Gewichtung
Alibaba Group	Diverse Branchen	Kaimaninseln	5.67 %
3.750% SIKA 30.01.2022	Chemikalien	Schweiz	4.28 %
0.000% China Railway 29.01.2021	Baugewerbe	China	3.99 %
HBM Healthcare	Biotechnologie	Schweiz	3.65 %
Swiss Re AG	Versicherung	Schweiz	3.55 %
Sony Corp	Haushaltsprodukte (KZY)	Japan	3.35 %
Partners Group Holding	Finanzdienstleister	Schweiz	3.17 %
0.500% Argentum Netherlands 02.10.2024	Finanzdienstleister	Niederlande	3.12 %
Tencent Holdings	Internet	China	3.02 %
Logitech International SA	Computer / Hardware	Schweiz	2.83 %
Total			36.64 %

Länder (per 31.01.2020)



Land	Gewichtung
Schweiz	25.25 %
Übrige	12.04 %
Vereinigte Staaten von Amerika	11.11 %
Cayman Islands	10.12 %
China	9.79 %
Deutschland	8.46 %
Liquidität	8.34 %
Japan	6.97 %
Niederlande	5.12 %
Oesterreich	2.81 %
Total	100.00 %

Branchen (per 31.01.2020)

1. Finanzdienstleister	20.11 %
2. Industrie	14.34 %
3. Kommunikation	12.13 %
4. Konsumgüter (nicht zyklisch)	10.65 %
5. Diverse Branchen	8.94 %
6. Rohstoffe / Zwischenprodukte	8.62 %
7. Liquidität	8.34 %
8. Technologie	7.60 %
9. Konsumgüter (zyklisch)	7.54 %
10. Übrige	1.72 %

Währungen (per 31.01.2020)

Währung	Gewichtung
Übrige	44.02 %
CHF	30.61 %
USD	25.37 %
Total	100.00 %

Anlagekategorien (per 31.01.2020)

Anlagekategorie	Gewichtung
Aktien	63.47 %
Wandelobligationen	28.19 %
Übrige	8.34 %
Total	100.00 %

Abwicklungsinformationen

Bewertungsintervall	täglich
Bewertungstag	Montag bis Freitag
Annahmeschluss Ausgaben	Vortag des Bewertungstages um spätestens 16.00h (MEZ)
Annahmeschluss Rücknahmen	Vortag des Bewertungstages um spätestens 16.00h (MEZ)
Minimumanlage	1 Anteil
Valuta	T + 3

Vertreter Schweiz

LLB Swiss Investment AG
Claridenstrasse 20
CH-8002 Zürich
T +41 58 523 96 70
www.llbsswiss.ch

Zahlstelle Schweiz

Helvetische Bank AG
Seefeldstrasse 215
CH-8008 Zürich
T +41 44 204 56 00
www.helvetischebank.ch

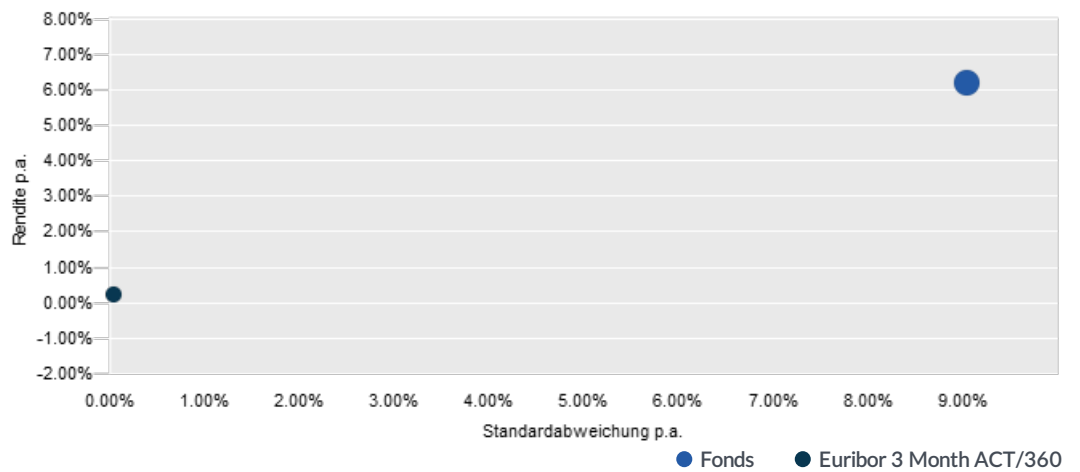
Informationsstelle Deutschland

Hauck & Aufhäuser Privatbankiers AG
Kaiserstrasse 24
DE-60311 Frankfurt am Main
T +49 69 21 61 0
www.hauck-aufhaeuser.de

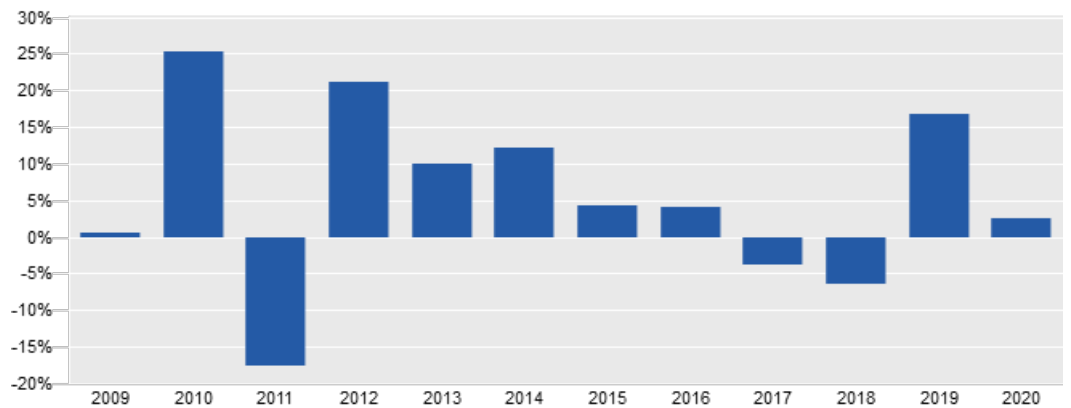
Zahl- und Informationsstelle Österreich

Erste Bank der österreichischen Sparkassen AG
Am Belvedere 1
AT-1100 Wien
T +43 5 01 00 20 11 1
www.sparkasse.at

Risiko-/Rendite-Diagramm (Seit Lancierung)



Historische Wertentwicklung in % (per 31.01.2020)



Auflage: 28.12.2009

Vertrieb

Zulassung zum Vertrieb an Privatanleger	LI, DE, AT, CH
Zulassung zum Vertrieb an professionelle Anleger	LI, DE, AT, CH
Verkaufsrestriktionen	USA

Weitere Anteilklassen

HVP Global Opportunities Fund -CHF-	Thesaurierend	HAMGCHF	LI0105946334
-------------------------------------	---------------	---------	--------------

Historische Wertentwicklung pro Kalenderjahr in % (per 31.01.2020)

Jahr	Jan	Feb	Mrz	Apr	Mai	Jun	Jul	Aug	Sep	Okt	Nov	Dez	YTD
2020	2.55												2.55
2019	4.85	4.53	1.43	0.87	-4.95	3.03	3.72	-1.76	-0.73	-0.45	2.88	2.56	16.68
2018	0.90	-0.09	-1.32	1.44	3.46	-1.26	-0.98	1.12	-1.26	-2.18	-0.48	-5.67	-6.41
2017	-0.07	3.21	-1.06	0.02	-1.65	-0.71	-1.06	-1.96	1.41	1.76	-2.26	-1.35	-3.82
2016	-5.66	0.92	-0.12	0.38	2.19	-0.41	2.73	0.39	0.05	1.60	0.84	1.34	4.07
2015	5.56	3.64	2.01	-0.40	1.75	-4.21	-0.54	-4.86	-3.30	5.62	2.41	-2.65	4.37
2014	1.98	0.56	0.21	0.99	3.80	0.13	1.17	1.01	-0.05	0.16	1.66	-0.02	12.15
2013	0.68	3.22	-0.36	0.61	2.09	-2.59	1.28	-0.92	4.26	3.03	-1.10	-0.48	9.93
2012	6.33	3.39	0.80	-0.85	-1.52	2.31	4.40	0.33	2.02	0.81	0.56	0.96	21.04
2011	1.51	1.58	-0.06	-2.23	-1.22	-4.67	-0.47	-8.25	-6.57	5.23	-5.49	2.40	-17.57
2010	0.67	0.54	10.66	3.50	-3.14	-1.82	4.26	-0.27	4.04	2.78	0.55	1.74	25.39
2009	0.49												0.49

Auflage: 28.12.2009

Rechtliche Hinweise:

Alle veröffentlichten Angaben stellen keine Anlageberatung oder sonstige Empfehlung dar, sondern geben lediglich eine zusammenfassende Kurzdarstellung wesentlicher Merkmale des Fonds und begründen somit weder eine Aufforderung noch ein Angebot zur Zeichnung von Anteilen.

Dieses Factsheet sollte im Zusammenhang mit dem Prospekt, dem Treuhandvertrag und den Wesentlichen Anlegerinformationen ("KIID") gelesen werden. Der Erwerb von Anteilen des OGAW erfolgt auf der Basis des Prospektes, des Treuhandvertrages und des KIID sowie des letzten Jahresberichtes und, sofern bereits veröffentlicht, des darauf folgenden Halbjahresberichtes. Gültigkeit haben nur die Informationen, die im Prospekt und insbesondere im Treuhandvertrag inklusive Anhang A enthalten sind. Der Prospekt, das KIID, der Treuhandvertrag und der Anhang A (OGAW bzw. Teilfonds im Überblick) sowie der neueste Jahres- und Halbjahresbericht, sofern deren Publikation bereits erfolgte, sind kostenlos auf einem dauerhaften Datenträger bei der Verwaltungsgesellschaft, der Verwahrstelle, bei den Zahlstellen und bei allen Vertriebsstellen im In- und Ausland sowie auf der Web-Seite des LAFV Liechtensteinischer Anlagefondsverband unter www.lafv.li erhältlich. Auf Wunsch des Anlegers werden ihm die genannten Dokumente ebenfalls in Papierform kostenlos zur Verfügung gestellt. Weitere Informationen zum Fonds sind im Internet unter www.ifm.li und bei der IFM Independent Fund Management AG, Austrasse 9, FL-9490 Vaduz, innerhalb der Geschäftszeiten erhältlich.

Die historische Wertentwicklung eines Anteils ist keine Garantie für die laufende und zukünftige Performance. Der Wert eines Anteils kann jederzeit steigen oder fallen. Für das Erreichen des angestrebten Anlageziels des Fonds kann keine Gewähr übernommen werden.

In der in diesem Factsheet gezeigten Wertentwicklung werden die bei der Ausgabe und Rücknahme anfallenden Kommissionen und Gebühren nicht berücksichtigt. Individuelle Kosten wie beispielsweise Gebühren, Provisionen und andere Entgelte sind in der Darstellung nicht berücksichtigt und würden sich bei der Berücksichtigung negativ auf die Wertentwicklung auswirken. Eine Haftung für die in diesem Factsheet enthaltenen Fehler oder Auslassungen wird nicht übernommen.

Potenzielle Anleger sollten sich über mögliche steuerliche Konsequenzen, die rechtlichen Voraussetzungen und mögliche Devisenbeschränkungen oder -kontrollvorschriften informieren, die in den Ländern ihrer Staatsangehörigkeit, ihres Wohnsitzes oder ihres Aufenthaltsortes gelten und die bedeutsam für die Zeichnung, das Halten, den Umtausch, die Rücknahme oder die Veräusserung von Anteilen sein können. Weitere steuerliche Erwägungen sind im Prospekt erläutert.

Die Fondsanteile dürfen nur in solchen Rechtsordnungen zum Kauf angeboten oder verkauft werden, in denen ein solches Angebot oder ein solcher Verkauf zulässig ist. Die Anteile wurden insbesondere in den Vereinigten Staaten von Amerika (USA) nicht gemäss dem United States Securities Act von 1933 registriert und können daher weder in den USA, noch an US-Bürger angeboten oder verkauft werden.

Dieses Dokument und die in ihm enthaltenen Informationen dürfen nicht in den USA verbreitet werden. Die Verbreitung und Veröffentlichung dieses Dokumentes sowie das Angebot oder ein Verkauf der Anteile können auch in anderen Rechtsordnungen Beschränkungen unterworfen sein.

Die publizierten Informationen begründen weder eine Aufforderung noch ein Angebot oder eine Empfehlung zur Zeichnung von Anteilen.