

# HVP Global Opportunities Fund -CHF-

ISIN LI0105946334

## Aktuelle Daten (per 31.05.2021)

Aktueller NAV	CHF 160.64
Fondsvolumen	EUR 8'209'392.36
Fondsvolumen der Anteilsklasse	CHF 7'190'064.34

## Kategorie

Anlagekategorie	Aktien
Anlageuniversum	Global
Fokus	Aktien
UCITS Zielfonds	ja

## Asset Manager

HighValue Partners AG  
FL-9490 Vaduz  
www.hvp.li

## Verwaltungsgesellschaft

IFM Independent Fund Management AG  
FL-9494 Schaan  
www.ifm.li

## Verwahrstelle

Liechtensteinische Landesbank AG  
FL-9490 Vaduz  
www.llb.li

## Vertriebsstelle Liechtenstein

HighValue Partners AG  
FL-9490 Vaduz  
www.hvp.li

## Wirtschaftsprüfer

Ernst & Young AG  
CH-3008 Bern  
www.ey.com

## Aufsichtsbehörde

FMA Finanzmarktaufsicht Liechtenstein  
FL-9490 Vaduz  
www.fma-li.li

## Wertentwicklung in % (per 31.05.2021 in CHF)



1) Managerwechsel: Ab 01.01.2019 HighValue Partners AG

## Historische Wertentwicklung in % (per 31.05.2021)

Per Ende		Fonds
2021	MTD	0.28%
	YTD	5.73%
2020		25.15%
2019		10.82%
2018		-12.17%
2017		3.63%
2016		-0.18%
2015		-5.37%
Seit Lancierung		60.64%
Seit Lancierung (annualisiert)		4.23%

Auflage: 28.12.2009

## Historische Wertentwicklung rollierend in % (per 31.05.2021)

	YTD	1 Jahr kumulativ	3 Jahre p.a.	5 Jahre p.a.	10 Jahre p.a.	seit Auflage p.a.
Fonds	5.73%	33.23%	8.29%	6.33%	4.46%	4.23%

## Risikokennzahlen

	3 Jahre	Lanc.		3 Jahre	Lanc.
Annualisierte Volatilität	13.71%	12.57%	% Positive	55.89%	52.96%
NAV	126.43	100.00	Schlechteste Periode	-5.34%	-11.69%
Höchster NAV	167.48	167.48	Beste Periode	4.88%	7.85%
Tiefster NAV	96.37	76.18	Maximaler Drawdown	-25.53%	-34.97%
Median	122.09	117.64	Anzahl Beobachtungen	739	2'806
Mean	128.42	116.79	Sharpe Ratio	0.66	0.37

## Fondsportrait

<b>Fondsname</b>	HVP Global Opportunities Fund - CHF-
<b>Anteilsklasse</b>	-CHF-
<b>Rechnungswährung des (Teil-) Fonds</b>	EUR
<b>Referenzwährung der Anteilsklasse</b>	CHF
<b>Rechtsform</b>	Kollektivtreuhänderschaft
<b>Fondstyp</b>	OGAW
<b>Abschluss Rechnungsjahr</b>	31.12
<b>Auflegungsdatum</b>	28.12.2009
<b>Erstausgabepreis</b>	CHF 100.00
<b>Erfolgsverwendung</b>	Thesaurierend

## Fondsgebühren

<b>Ausgabeaufschlag</b>	max. 3%
<b>Rücknahmeabschlag</b>	0%
<b>Rücknahmeabschlag zugunsten Fonds</b>	max. 0.25%
<b>Management Fee</b>	max. 1.25%
<b>Performance Fee</b>	15.00%
<b>Hurdle Rate</b>	7.50%
<b>High Watermark</b>	ja
<b>OGC/ TER 1</b>	2.28%
<b>TER 2</b>	4.89%
<b>OGC/TER gültig per</b>	31.12.2020
<b>SRRI laut KIID 02.01.2021</b>	<span style="border: 1px solid black; padding: 2px;">1</span> <span style="border: 1px solid black; padding: 2px;">2</span> <span style="border: 1px solid black; padding: 2px;">3</span> <span style="border: 1px solid black; padding: 2px;">4</span> <span style="border: 1px solid black; padding: 2px;">5</span> <span style="border: 1px solid black; padding: 2px;">6</span> <span style="border: 1px solid black; padding: 2px;">7</span>

## Kennnummern

<b>ISIN</b>	LI0105946334
<b>Valor</b>	10594633
<b>Bloomberg</b>	HAMGCHF LE
<b>WKN</b>	A0YHF4

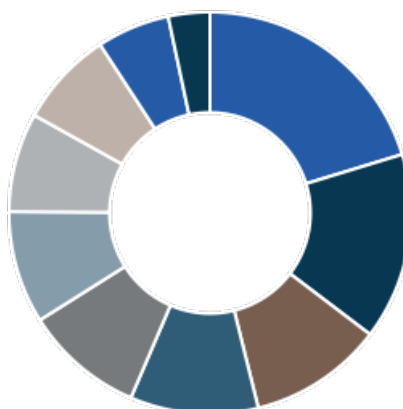
## Publikation / Internet

www.ifm.li  
www.lafv.li  
www.fundinfo.com

## Top 10-Positionen (per 31.05.2021)

Gesellschaft	Branche	Land	Gewichtung
Zur Rose Group	Healthcare-Produkte	Schweiz	4.66 %
3.750% Va-Q-Tec 30.11.2025	Maschinen / Gerätebau	Deutschland	4.61 %
0.000% Xiaomi Best Time International 17.12.2027	Elektronik	Hongkong	4.32 %
3.375% Lenovo Group 24.01.2024	Computer / Hardware	Hongkong	2.96 %
1.500% Bharti Airtel 17.02.2025	Telekommunikation	Indien	2.95 %
3.000% PB Issuer 10.12.2025	Transportunternehmen	Britische Jungferninseln	2.92 %
Swiss Re AG	Versicherung	Schweiz	2.87 %
2.750% Cathay Pacific Finance III Limited 05.02.2026	Finanzdienstleister	Kaimaninseln	2.69 %
1.250% Weibo 15.11.2022	IT-Dienstleistungen	Kaimaninseln	2.43 %
0.875% FireEye 01.06.2024	Internet	Vereinigte Staaten	2.39 %
<b>Total</b>			<b>32.82 %</b>

## Länder (per 31.05.2021)



Land	Gewichtung
Schweiz	20.30 %
Deutschland	15.03 %
Cayman Islands	10.81 %
China	10.30 %
Vereinigte Staaten von Amerika	9.62 %
Japan	9.05 %
Übrige	7.97 %
Hong Kong	7.72 %
Diverse andere Länder	5.87 %
Liquidität	3.33 %
<b>Total</b>	<b>100.00 %</b>

## Branchen (per 31.05.2021)

1. Konsumgüter (nicht zyklisch)	22.77 %
2. Industrie	17.98 %
3. Kommunikation	16.85 %
4. Finanzdienstleister	13.92 %
5. Technologie	11.74 %
6. Konsumgüter (zyklisch)	6.51 %
7. Liquidität	3.33 %
8. Rohstoffe / Zwischenprodukte	3.16 %
9. Diverse Branchen	3.13 %
10. Übrige	0.61 %

## Währungen (per 31.05.2021)

Währung	Gewichtung
USD	30.44 %
CHF	28.30 %
HKD	16.03 %
EUR	15.63 %
Übrige	9.59 %
<b>Total</b>	<b>100.00 %</b>

## Anlagekategorien (per 31.05.2021)

Anlagekategorie	Gewichtung
Aktien	59.02 %
Wandelobligationen	31.18 %
Übrige	9.81 %
<b>Total</b>	<b>100.00 %</b>

## Abwicklungsinformationen

<b>Bewertungsintervall</b>	täglich
<b>Bewertungstag</b>	Montag bis Freitag
<b>Annahmeschluss Ausgaben</b>	Vortag des Bewertungstages um spätestens 16.00h (MEZ)
<b>Annahmeschluss Rücknahmen</b>	Vortag des Bewertungstages um spätestens 16.00h (MEZ)
<b>Minimumanlage</b>	1 Anteil
<b>Valuta</b>	T + 3

## Agent représentatif pour investisseur qualifié en Suisse

**LLB Swiss Investment AG**  
Claridenstrasse 20  
CH-8002 Zürich  
T +41 58 523 96 70  
www.llbsswiss.ch

## Agent payeur pour investisseur qualifié en Suisse

**Helvetische Bank AG**  
Seefeldstrasse 215  
CH-8008 Zürich  
T +41 44 204 56 00  
www.helvetischebank.ch

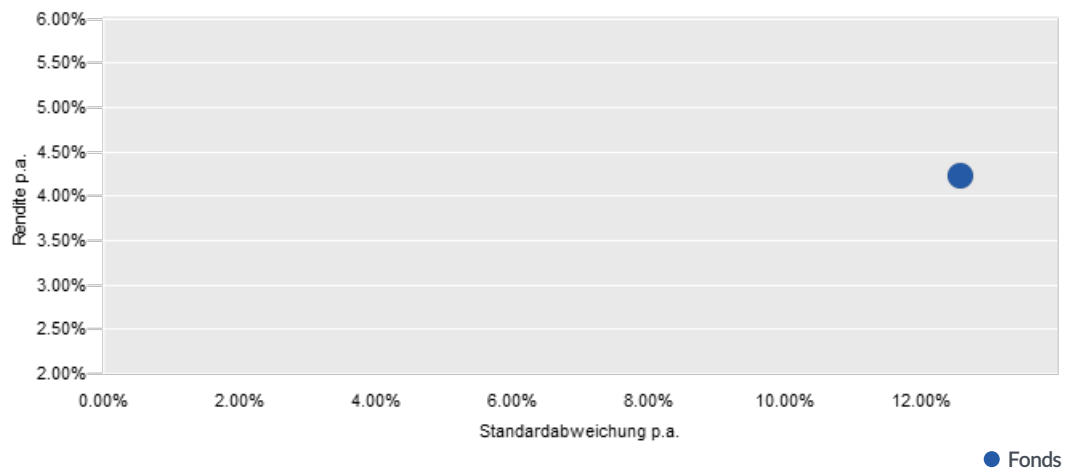
## Centre d'informations Allemagne

**Hauck & Aufhäuser Privatbankiers AG**  
Kaiserstrasse 24  
DE-60311 Frankfurt am Main  
T +49 69 21 61 0  
www.hauck-aufhaeuser.de

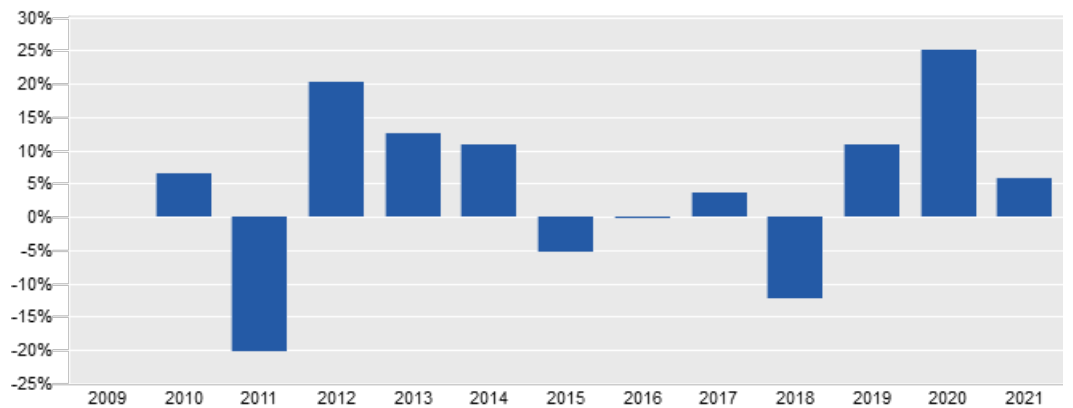
## Agent représentatif et payeur Autriche

**Erste Bank der österreichischen Sparkassen AG**  
Am Belvedere 1  
AT-1100 Wien  
T +43 5 01 00 20 11 1  
www.sparkasse.at

## Risiko-/Rendite-Diagramm (Seit Lancierung)



## Historische Wertentwicklung in % (per 31.05.2021)



Auflage: 28.12.2009

## Vertrieb

Zulassung zum Vertrieb an Privatanleger	LI, DE, AT, CH
Zulassung zum Vertrieb an professionelle Anleger	LI, DE, AT, CH
Verkaufsrestriktionen	USA

## Weitere Anteilsklassen

HVP Global Opportunities Fund -EUR-	Thesaurierend	HAMGEUR	LI0105946391
-------------------------------------	---------------	---------	--------------

## Historische Wertentwicklung pro Kalenderjahr in % (per 31.05.2021)

Jahr	Jan	Feb	Mrz	Apr	Mai	Jun	Jul	Aug	Sep	Okt	Nov	Dez	YTD
2021	3.50	0.55	2.36	-1.03	0.28								5.73
2020	0.81	-4.76	-10.68	7.59	7.64	7.12	5.98	4.46	-1.04	-0.50	6.34	1.48	25.15
2019	5.09	4.22	-0.87	3.19	-6.90	2.17	2.94	-3.02	-0.73	0.72	2.97	1.18	10.82
2018	2.58	-1.65	-0.75	0.88	0.33	-0.99	-0.98	-0.44	-0.99	-4.17	-0.75	-5.72	-12.17
2017	0.91	2.04	-0.84	1.30	0.02	0.30	1.27	-1.59	1.23	1.02	-0.94	-1.07	3.63
2016	-5.70	0.08	2.64	0.23	0.94	-1.71	3.04	0.46	0.23	-0.19	-1.09	1.17	-0.18
2015	-8.61	6.43	0.13	0.74	0.30	-3.50	1.23	-2.80	-2.87	5.46	2.22	-3.28	-5.37
2014	1.66	0.07	0.38	1.18	3.74	-0.17	1.49	0.24	0.12	0.09	1.55	0.08	10.86
2013	3.10	1.96	-0.78	1.28	3.82	-3.67	1.54	-1.18	3.77	4.14	-1.01	-0.86	12.44
2012	5.46	3.48	0.67	-1.05	-1.55	2.36	4.35	0.31	2.69	0.61	0.41	1.10	20.26
2011	4.20	1.29	1.25	-3.23	-5.76	-4.95	-7.78	-6.24	-1.84	5.27	-4.62	1.08	-20.21
2010	-0.51	0.46	7.60	5.07	-4.90	-8.51	7.68	-5.53	7.59	5.38	-4.48	-1.72	6.45
2009												0.08	0.08

Auflage: 28.12.2009

## Rechtliche Hinweise:

Dieses Marketingmaterial wurde von der IFM Independent Fund Management AG mit der höchstmöglichen Sorgfalt, nach bestem Wissen und nach den Grundsätzen von Treu und Glauben erstellt. Das in diesem Marketingmaterial erwähnte Produkt ist in Liechtenstein domiziliert und dieses Marketingmaterial wird von der IFM Independent Fund Management AG, Landstrasse 30, 9494 Schaan, Liechtenstein, herausgegeben.

Alle veröffentlichten Angaben stellen keine Anlageberatung oder sonstige Empfehlung dar, sondern geben lediglich eine zusammenfassende Kurzdarstellung wesentlicher Merkmale des Fonds und begründen somit weder eine Aufforderung noch ein Angebot zur Zeichnung von Anteilen.

Dieses Marketingmaterial sollte im Zusammenhang mit den konstituierenden Dokumenten und den Wesentlichen Anlegerinformationen ("KIID") gelesen werden. Der Erwerb von Anteilen des Fonds erfolgt auf der Basis der konstituierenden Dokumente und des KIID sowie des letzten Jahresberichtes und, sofern bereits veröffentlicht, des darauf folgenden Halbjahresberichtes. Gültigkeit haben nur die Informationen, die in den oben genannten Dokumenten enthalten sind. Die oben genannten Dokumente sind kostenlos auf einem dauerhaften Datenträger bei der Verwaltungsgesellschaft, der Verwahrstelle, bei den Zahlstellen und bei allen Vertriebsstellen im In- und Ausland sowie auf der Web-Seite des LAFV Liechtensteiner Anlagefondsverband unter [www.lafv.li](http://www.lafv.li) erhältlich. Auf Wunsch des Anlegers werden ihm die genannten Dokumente ebenfalls in Papierform kostenlos zur Verfügung gestellt. Weitere Informationen zum Fonds sind im Internet unter [www.ifm.li](http://www.ifm.li) und bei der IFM Independent Fund Management AG, Landstrasse 30, FL-9494 Schaan, innerhalb der Geschäftszeiten erhältlich.

Die historische Wertentwicklung eines Anteils ist keine Garantie für die laufende und zukünftige Performance. Der Wert eines Anteils kann jederzeit steigen oder fallen. Für das Erreichen des angestrebten Anlageziels des Fonds kann keine Gewähr übernommen werden.

In der in diesem Marketingmaterial gezeigten Wertentwicklung werden die bei der Ausgabe und Rücknahme anfallenden Kommissionen und Gebühren nicht berücksichtigt. Individuelle Kosten wie beispielsweise Gebühren, Provisionen und andere Entgelte sind in der Darstellung nicht berücksichtigt und würden sich bei der Berücksichtigung negativ auf die Wertentwicklung auswirken. Eine Haftung für die in diesem Factsheet enthaltenen Fehler oder Auslassungen wird nicht übernommen.

Potenzielle Anleger sollten sich über mögliche steuerliche Konsequenzen, die rechtlichen Voraussetzungen und mögliche Devisenbeschränkungen oder -kontrollvorschriften informieren, die in den Ländern ihrer Staatsangehörigkeit, ihres Wohnsitzes oder ihres Aufenthaltsortes gelten und die bedeutsam für die Zeichnung, das Halten, den Umtausch, die Rücknahme oder die Veräusserung von Anteilen sein können. Weitere steuerliche Erwägungen sind in den konstituierenden Dokumenten erläutert.

Die Fondsanteile dürfen nur in solchen Rechtsordnungen zum Kauf angeboten oder verkauft werden, in denen ein solches Angebot oder ein solcher Verkauf zulässig ist. Die Anteile wurden insbesondere in den Vereinigten Staaten von Amerika (USA) nicht gemäss dem United States Securities Act von 1933 registriert und können daher weder in den USA, noch an US-Bürger angeboten oder verkauft werden.

Dieses Dokument und die in ihm enthaltenen Informationen dürfen nicht in den USA verbreitet werden. Die Verbreitung und Veröffentlichung dieses Dokumentes sowie das Angebot oder ein Verkauf der Anteile können auch in anderen Rechtsordnungen Beschränkungen unterworfen sein.

Dieses Marketingmaterial dient lediglich Informationszwecken und ist für die ausschliessliche Verwendung durch den Empfänger bestimmt. Dieses Marketingmaterial darf ohne schriftliche Erlaubnis der IFM Independent Fund Management AG weder ganz noch teilweise kopiert, vervielfältigt oder weiterverteilt werden. Die publizierten Informationen begründen weder eine Aufforderung noch ein Angebot oder eine Empfehlung zur Zeichnung von Anteilen.