

HVP Global Opportunities Fund -CHF-

ISIN LI0105946334

Aktuelle Daten (per 29.04.2022)

Aktueller NAV	CHF 138.18
Fondsvolumen	EUR 7'460'795.96
Fondsvolumen der Anteilsklasse	CHF 6'313'840.42

Kategorie

Anlagekategorie	Aktien
Anlageuniversum	Global
Fokus	Aktien
UCITS Zielfonds	ja

Asset Manager

HighValue Partners AG
FL-9490 Vaduz
www.hvp.li

Verwaltungsgesellschaft

IFM Independent Fund Management AG
FL-9494 Schaan
www.ifm.li

Verwahrstelle

Liechtensteinische Landesbank AG
FL-9490 Vaduz
www.llb.li

Vertriebsstelle Liechtenstein

HighValue Partners AG
FL-9490 Vaduz
www.hvp.li

Wirtschaftsprüfer

Ernst & Young AG
CH-3008 Bern
www.ey.com

Aufsichtsbehörde

FMA Finanzmarktaufsicht Liechtenstein
FL-9490 Vaduz
www.fma-li.li

Wertentwicklung in % (per 29.04.2022 in CHF)



1) Managerwechsel: Ab 01.01.2019 HighValue Partners AG

Historische Wertentwicklung in % (per 29.04.2022)

Per Ende		Fonds
2022	MTD	-1.67%
	YTD	-8.99%
2021		-0.07%
2020		25.15%
2019		10.82%
2018		-12.17%
2017		3.63%
2016		-0.18%
Seit Lancierung		38.18%
Seit Lancierung (annualisiert)		2.65%

Auflage: 28.12.2009

Historische Wertentwicklung rollierend in % (per 29.04.2022)

	YTD	1 Jahr kumulativ	3 Jahre p.a.	5 Jahre p.a.	10 Jahre p.a.	seit Auflage p.a.
Fonds	-8.99%	-14.00%	4.07%	2.10%	4.10%	2.65%

Risikokennzahlen

	3 Jahre	Lanc.		3 Jahre	Lanc.
Annualisierte Volatilität	14.82%	12.62%	% Positive	54.85%	52.59%
NAV	122.59	100.00	Schlechteste Periode	-5.34%	-11.69%
Höchster NAV	167.48	167.48	Beste Periode	4.88%	7.85%
Tiefster NAV	96.37	76.18	Maximaler Drawdown	-25.53%	-34.97%
Median	140.94	118.65	Anzahl Beobachtungen	742	3'035
Mean	138.81	119.55	Sharpe Ratio	0.32	0.25

Fondsportrait

Fondsname	HVP Global Opportunities Fund - CHF-
Anteilsklasse	-CHF-
Rechnungswährung des (Teil-) Fonds	EUR
Referenzwährung der Anteilsklasse	CHF
Rechtsform	Kollektivtreuhänderschaft
Fondstyp	OGAW
Abschluss Rechnungsjahr	31.12
Auflegungsdatum	28.12.2009
Erstausgabepreis	CHF 100.00
Erfolgsverwendung	Thesaurierend

Fondsgebühren

Ausgabeaufschlag	max. 3%
Rücknahmeabschlag	0%
Rücknahmeabschlag zugunsten Fonds	max. 0.25%
Management Fee	max. 1.25%
Performance Fee	15.00%
Hurdle Rate	7.50%
High Watermark	ja
OGC/ TER 1	2.01%
TER 2	2.32%
OGC/TER gültig per	31.12.2021
SRRI laut KIID 01.01.2022	1 2 3 4 5 6 7

Kennnummern

ISIN	LI0105946334
Valor	10594633
Bloomberg	HAMGCHF LE
WKN	A0YHF4

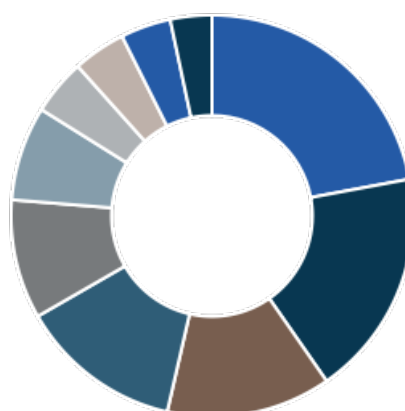
Publikation / Internet

www.ifm.li
www.lafv.li
www.fundinfo.com

Top 10-Positionen (per 29.04.2022)

Gesellschaft	Branche	Land	Gewichtung
0.000% Poseidon Finance 01.02.2025	Diverse Branchen	China	5.84 %
3.000% PB Issuer 10.12.2025	Transportunternehmen	Britische Jungferninseln	5.34 %
3.750% Va-Q-Tec 30.11.2025	Maschinen / Gerätebau	Deutschland	5.31 %
0.000% Xiaomi Best Time International 17.12.2027	Elektronik	Hongkong	4.29 %
1.500% Bharti Airtel 17.02.2025	Telekommunikation	Indien	4.26 %
2.750% Cathay Pacific Finance III Limited 05.02.2026	Fluglinien	Hongkong	3.36 %
3.375% Lenovo Group 24.01.2024	Computer / Hardware	Hongkong	3.20 %
Swiss Re AG	Versicherung	Schweiz	3.15 %
3.500% MBT Systems 08.07.2027	Finanzdienstleister	Deutschland	2.77 %
1.500% Luye Pharma Group 09.07.2024	Pharma	China	2.58 %
Total			40.10 %

Länder (per 29.04.2022)



Land	Gewichtung
Schweiz	22.07 %
China	18.27 %
Deutschland	13.24 %
Hong Kong	13.11 %
Diverse andere Länder	9.60 %
Übrige	7.59 %
Japan	4.49 %
Vereinigte Staaten von Amerika	4.25 %
Cayman Islands	4.05 %
Liquidität	3.33 %
Total	100.00 %

Branchen (per 29.04.2022)

1. Industrie	21.44 %
2. Konsumgüter (nicht zyklisch)	15.79 %
3. Kommunikation	12.50 %
4. Finanzdienstleister	12.39 %
5. Diverse Branchen	9.60 %
6. Konsumgüter (zyklisch)	9.43 %
7. Technologie	8.30 %
8. Rohstoffe / Zwischenprodukte	4.30 %
9. Liquidität	3.33 %
10. Übrige	2.91 %

Währungen (per 29.04.2022)

Währung	Gewichtung
USD	31.20 %
CHF	28.96 %
HKD	21.65 %
EUR	11.90 %
Übrige	6.29 %
Total	100.00 %

Anlagekategorien (per 29.04.2022)

Anlagekategorie	Gewichtung
Aktien	54.10 %
Wandelobligationen	37.25 %
Übrige	8.65 %
Total	100.00 %

Abwicklungsinformationen

Bewertungsintervall	täglich
Bewertungstag	Montag bis Freitag
Annahmeschluss Ausgaben	Vortag des Bewertungstages um spätestens 16.00h (MEZ)
Annahmeschluss Rücknahmen	Vortag des Bewertungstages um spätestens 16.00h (MEZ)
Minimumanlage	1 Anteil
Valuta	T + 3

Vertreter Schweiz

LLB Swiss Investment AG
Claridenstrasse 20
CH-8002 Zürich
T +41 58 523 96 70
www.llbsswiss.ch

Zahlstelle Schweiz

Helvetische Bank AG
Seefeldstrasse 215
CH-8008 Zürich
T +41 44 204 56 00
www.helvetischebank.ch

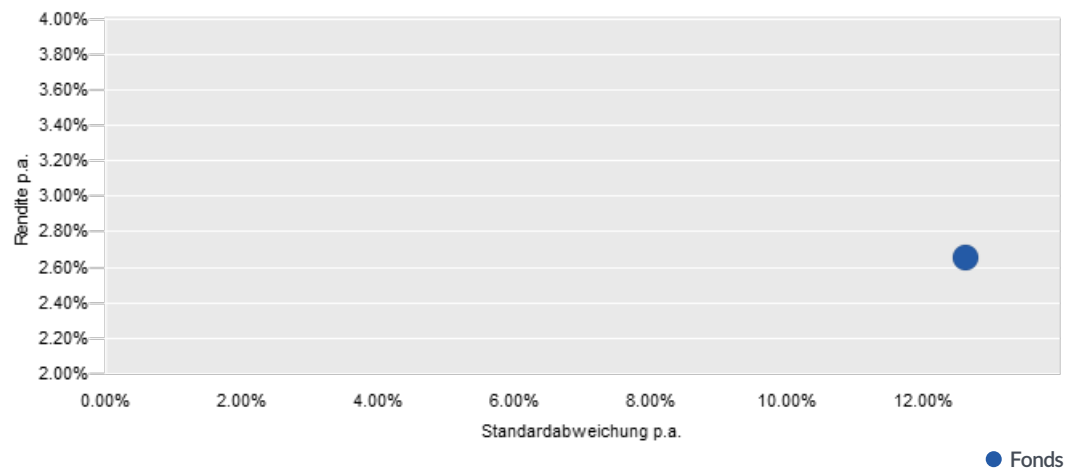
Einrichtung Deutschland

IFM Independent Fund Management AG
Landstrasse 30
FL-9494 Schaan
T +4232350450
info@ifm.li
www.ifm.li

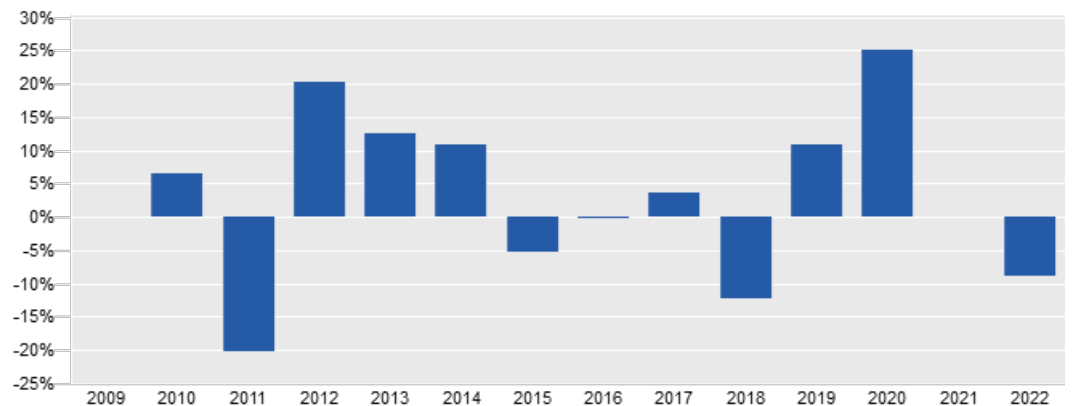
Kontakt- und Informationsstelle Österreich

Erste Bank der österreichischen Sparkassen AG
Am Belvedere 1
AT-1100 Wien
T +43 5 01 00 20 11 1
www.sparkasse.at

Risiko-/Rendite-Diagramm (Seit Lancierung)



Historische Wertentwicklung in % (per 29.04.2022)



Auflage: 28.12.2009

Vertrieb

Zulassung zum Vertrieb an Privatanleger LI, DE, AT, CH

Zulassung zum Vertrieb an professionelle Anleger LI, DE, AT, CH

Verkaufsrestriktionen USA

Weitere Anteilklassen

HVP Global Opportunities Fund -EUR-	Thesaurierend	HAMGEUR	LI0105946391
-------------------------------------	---------------	---------	--------------

Historische Wertentwicklung pro Kalenderjahr in % (per 29.04.2022)

Jahr	Jan	Feb	Mrz	Apr	Mai	Jun	Jul	Aug	Sep	Okt	Nov	Dez	YTD
2022	-3.17	-4.15	-0.28	-1.67									-8.99
2021	3.50	0.55	2.36	-1.03	0.28	2.71	-4.41	3.42	-2.84	-0.38	-1.90	-1.97	-0.07
2020	0.81	-4.76	-10.68	7.59	7.64	7.12	5.98	4.46	-1.04	-0.50	6.34	1.48	25.15
2019	5.09	4.22	-0.87	3.19	-6.90	2.17	2.94	-3.02	-0.73	0.72	2.97	1.18	10.82
2018	2.58	-1.65	-0.75	0.88	0.33	-0.99	-0.98	-0.44	-0.99	-4.17	-0.75	-5.72	-12.17
2017	0.91	2.04	-0.84	1.30	0.02	0.30	1.27	-1.59	1.23	1.02	-0.94	-1.07	3.63
2016	-5.70	0.08	2.64	0.23	0.94	-1.71	3.04	0.46	0.23	-0.19	-1.09	1.17	-0.18
2015	-8.61	6.43	0.13	0.74	0.30	-3.50	1.23	-2.80	-2.87	5.46	2.22	-3.28	-5.37
2014	1.66	0.07	0.38	1.18	3.74	-0.17	1.49	0.24	0.12	0.09	1.55	0.08	10.86
2013	3.10	1.96	-0.78	1.28	3.82	-3.67	1.54	-1.18	3.77	4.14	-1.01	-0.86	12.44
2012	5.46	3.48	0.67	-1.05	-1.55	2.36	4.35	0.31	2.69	0.61	0.41	1.10	20.26
2011	4.20	1.29	1.25	-3.23	-5.76	-4.95	-7.78	-6.24	-1.84	5.27	-4.62	1.08	-20.21
2010	-0.51	0.46	7.60	5.07	-4.90	-8.51	7.68	-5.53	7.59	5.38	-4.48	-1.72	6.45
2009												0.08	0.08

Auflage: 28.12.2009

Rechtliche Hinweise:

Dieses Marketingmaterial wurde von der IFM Independent Fund Management AG mit der höchstmöglichen Sorgfalt, nach bestem Wissen und nach den Grundsätzen von Treu und Glauben erstellt. Das in diesem Marketingmaterial erwähnte Produkt ist in Liechtenstein domiziliert und dieses Marketingmaterial wird von der IFM Independent Fund Management AG, Landstrasse 30, 9494 Schaan, Liechtenstein, herausgegeben.

Alle veröffentlichten Angaben stellen keine Anlageberatung oder sonstige Empfehlung dar, sondern geben lediglich eine zusammenfassende Kurzdarstellung wesentlicher Merkmale des Fonds und begründen somit weder eine Aufforderung noch ein Angebot zur Zeichnung von Anteilen.

Dieses Marketingmaterial sollte im Zusammenhang mit den konstituierenden Dokumenten und den Wesentlichen Anlegerinformationen ("KIID") gelesen werden. Der Erwerb von Anteilen des Fonds erfolgt auf der Basis der konstituierenden Dokumente und des KIID sowie des letzten Jahresberichtes und, sofern bereits veröffentlicht, des darauf folgenden Halbjahresberichtes. Gültigkeit haben nur die Informationen, die in den oben genannten Dokumenten enthalten sind. Die oben genannten Dokumente sind kostenlos auf einem dauerhaften Datenträger bei der Verwaltungsgesellschaft, der Verwahrstelle, bei den Zahlstellen und bei allen Vertriebsstellen im In- und Ausland sowie auf der Web-Seite des LAFV Liechtensteinischer Anlagefondsverband unter www.lafv.li erhältlich. Auf Wunsch des Anlegers werden ihm die genannten Dokumente ebenfalls in Papierform kostenlos zur Verfügung gestellt. Weitere Informationen zum Fonds sind im Internet unter www.ifm.li und bei der IFM Independent Fund Management AG, Landstrasse 30, FL-9494 Schaan, innerhalb der Geschäftszeiten erhältlich.

Die historische Wertentwicklung eines Anteils ist keine Garantie für die laufende und zukünftige Performance. Der Wert eines Anteils kann jederzeit steigen oder fallen. Für das Erreichen des angestrebten Anlageziels des Fonds kann keine Gewähr übernommen werden.

In der in diesem Marketingmaterial gezeigten Wertentwicklung werden die bei der Ausgabe und Rücknahme anfallenden Kommissionen und Gebühren nicht berücksichtigt. Individuelle Kosten wie beispielsweise Gebühren, Provisionen und andere Entgelte sind in der Darstellung nicht berücksichtigt und würden sich bei der Berücksichtigung negativ auf die Wertentwicklung auswirken. Eine Haftung für die in diesem Factsheet enthaltenen Fehler oder Auslassungen wird nicht übernommen.

Potenzielle Anleger sollten sich über mögliche steuerliche Konsequenzen, die rechtlichen Voraussetzungen und mögliche Devisenbeschränkungen oder -kontrollvorschriften informieren, die in den Ländern ihrer Staatsangehörigkeit, ihres Wohnsitzes oder ihres Aufenthaltsortes gelten und die bedeutsam für die Zeichnung, das Halten, den Umtausch, die Rücknahme oder die Veräusserung von Anteilen sein können. Weitere steuerliche Erwägungen sind in den konstituierenden Dokumenten erläutert.

Die Fondsanteile dürfen nur in solchen Rechtsordnungen zum Kauf angeboten oder verkauft werden, in denen ein solches Angebot oder ein solcher Verkauf zulässig ist. Die Anteile wurden insbesondere in den Vereinigten Staaten von Amerika (USA) nicht gemäss dem United States Securities Act von 1933 registriert und können daher weder in den USA, noch an US-Bürger angeboten oder verkauft werden.

Dieses Dokument und die in ihm enthaltenen Informationen dürfen nicht in den USA verbreitet werden. Die Verbreitung und Veröffentlichung dieses Dokumentes sowie das Angebot oder ein Verkauf der Anteile können auch in anderen Rechtsordnungen Beschränkungen unterworfen sein.

Dieses Marketingmaterial dient lediglich Informationszwecken und ist für die ausschliessliche Verwendung durch den Empfänger bestimmt. Dieses Marketingmaterial darf ohne schriftliche Erlaubnis der IFM Independent Fund Management AG weder ganz noch teilweise kopiert, vervielfältigt oder weiterverteilt werden. Die publizierten Informationen begründen weder eine Aufforderung noch ein Angebot oder eine Empfehlung zur Zeichnung von Anteilen.