

# HVP Global Opportunities Fund -CHF-

ISIN LI0105946334

## Aktuelle Daten (per 30.04.2026)

Aktueller NAV	CHF 156.90
Fondsvolumen	EUR 6'919'645.01
Fondsvolumen der Anteilsklasse	CHF 6'344'691.70

## Kategorie

Anlagekategorie	Aktien
Anlageuniversum	Global
Fokus	Aktien
UCITS Zielfonds	ja

## Asset Manager

HighValue Partners AG  
FL-9490 Vaduz  
www.hvp.li

## Verwaltungsgesellschaft

IFM Independent Fund Management AG  
FL-9494 Schaan  
www.ifm.li

## Verwahrstelle

Liechtensteinische Landesbank AG  
FL-9490 Vaduz  
www.llb.li

## Vertriebsstelle Liechtenstein

HighValue Partners AG  
FL-9490 Vaduz  
www.hvp.li

## Wirtschaftsprüfer

Ernst & Young AG  
CH-3008 Bern  
www.ey.com

## Aufsichtsbehörde

FMA Finanzmarktaufsicht Liechtenstein  
FL-9490 Vaduz  
www.fma-li.li

siehe Homepage (<https://www.ifm.li/Glossar>)

## Wertentwicklung in % (per 30.04.2026 in CHF)



1) Managerwechsel: Ab 01.01.2019 HighValue Partners AG

## Historische Wertentwicklung in % (per 30.04.2026)

Per Ende		Fonds
2026	MTD	8.84%
	YTD	5.77%
2025		21.03%
2024		1.73%
2023		1.36%
2022		-21.72%
2021		-0.07%
2020		25.15%
Seit Lancierung		56.90%
Seit Lancierung (annualisiert)		2.79%

Auflage: 28.12.2009

## Historische Wertentwicklung rollierend in % (per 30.04.2026)

	YTD	1 Jahr kumulativ	3 Jahre p.a.	5 Jahre p.a.	10 Jahre p.a.	15 Jahre p.a.	seit Auflage p.a.
Fonds	5.77%	32.15%	8.45%	-0.41%	2.97%	2.38%	2.79%

## Risikokennzahlen

	3 Jahre	Lanc.		3 Jahre	Lanc.
Annualisierte Volatilität	14.45%	13.05%	% Positive	53.21%	52.82%
NAV	122.91	100.00	Schlechteste Periode	-6.08%	-11.69%
Höchster NAV	159.43	167.48	Beste Periode	3.11%	7.85%
Tiefster NAV	108.66	76.18	Maximaler Drawdown	-20.81%	-35.12%
Median	126.93	121.46	Anzahl Beobachtungen	733	4'014
Mean	130.31	121.87	Sharpe Ratio	0.53	0.23

## Fondsportrait

<b>Fondsname</b>	HVP Global Opportunities Fund - CHF-
<b>Anteilsklasse</b>	-CHF-
<b>Rechnungswährung des (Teil-) Fonds</b>	EUR
<b>Referenzwährung der Anteilsklasse</b>	CHF
<b>Rechtsform</b>	Kollektivtreuhänderschaft
<b>Fondstyp</b>	OGAW
<b>Abschluss Rechnungsjahr</b>	31.12
<b>Auflegungsdatum</b>	28.12.2009
<b>Erstausgabepreis</b>	CHF 100.00
<b>Erfolgsverwendung</b>	Thesaurierend

## Fondsgebühren

<b>Ausgabeaufschlag</b>	max. 3%
<b>Rücknahmeabschlag</b>	0%
<b>Rücknahmeabschlag zugunsten Fonds</b>	max. 0.25%
<b>Management Fee</b>	max. 1.25%
<b>Performance Fee</b>	15.00%
<b>Hurdle Rate</b>	5.00%
<b>High-on-High-Mark</b>	ja
<b>OGC/ TER 1</b>	2.63%
<b>TER 2</b>	2.63%
<b>OGC/TER gültig per</b>	31.12.2025
<b>SRI laut KID 06.05.2025</b>	<input type="checkbox"/> 1 <input type="checkbox"/> 2 <input type="checkbox"/> 3 <input checked="" type="checkbox"/> 4 <input type="checkbox"/> 5 <input type="checkbox"/> 6 <input type="checkbox"/> 7

## Kennnummern

<b>ISIN</b>	LI0105946334
<b>Valor</b>	10594633
<b>Bloomberg</b>	HAMGCHF LE
<b>WKN</b>	AOYHF4

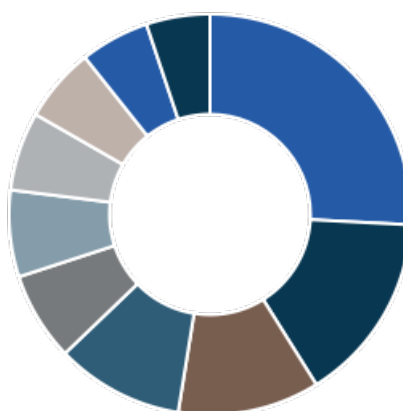
## Publikation / Internet

www.ifm.li  
www.lafv.li  
www.fundinfo.com

## Top 10-Positionen (per 30.04.2026)

Gesellschaft	Branche	Land	Gewichtung
Partners Group Holding	Finanzdienstleister	Schweiz	5.35 %
1.000% Gold Pole Capital Company Ltd. 25.06.2029	Edelmetalle	Hongkong	4.65 %
Softbank Corp	Internet	Japan	4.10 %
4.250% New Hope Corporation 12.07.2029	Wasser	Australien	4.09 %
0.750% Deep Development 20.05.2032	Gas	Britische Jungferninseln	3.36 %
0.950% Liechtenst Landesbk 12.11.2032	Banken	Liechtenstein	3.13 %
0.000% Bolt Innovation 05.02.2033	Finanzdienstleister	Britische Jungferninseln	2.99 %
H.A.M. Enhanced Yield CB Fund	Diverse Branchen	Liechtenstein	2.88 %
2.875% HTA Group 18.03.2027	Detailhandel	Mauritius	2.65 %
0.000% Xiaomi Best Time International 17.12.2027	Elektronik	Hongkong	2.50 %
<b>Total</b>			<b>35.69 %</b>

## Länder (per 30.04.2026)



Land	Gewichtung
Schweiz	25.82 %
Übrige	15.30 %
Liquidität	11.41 %
Vereinigte Staaten von Amerika	10.29 %
Hong Kong	7.15 %
Cayman Islands	6.98 %
Britische Jungferninseln	6.35 %
Fürstentum Liechtenstein	6.01 %
Japan	5.57 %
Australien	5.11 %
<b>Total</b>	<b>100.00 %</b>

## Branchen (per 30.04.2026)

1. Finanzdienstleister	21.11 %
2. Industrie	14.40 %
3. Liquidität	11.41 %
4. Rohstoffe / Zwischenprodukte	9.44 %
5. Konsumgüter (zyklisch)	8.21 %
6. Kommunikation	8.07 %
7. Technologie	7.68 %
8. Versorger	7.45 %
9. Übrige	7.14 %
10. Pharma	5.09 %

## Währungen (per 30.04.2026)

Währung	Gewichtung
CHF	60.14 %
USD	13.94 %
Übrige	13.19 %
EUR	7.08 %
JPY	5.66 %
<b>Total</b>	<b>100.00 %</b>

## Anlagekategorien (per 30.04.2026)

Anlagekategorie	Gewichtung
Aktien	62.34 %
Wandelobligationen	23.11 %
Übrige	14.54 %
<b>Total</b>	<b>100.00 %</b>

## Abwicklungsinformationen

<b>Bewertungsintervall</b>	täglich
<b>Bewertungstag</b>	Montag bis Freitag
<b>Annahmeschluss Ausgaben</b>	Vortag des Bewertungstages um spätestens 16.00h (MEZ)
<b>Annahmeschluss Rücknahmen</b>	Vortag des Bewertungstages um spätestens 16.00h (MEZ)
<b>Minimumanlage</b>	1 Anteil
<b>Valuta</b>	T + 2

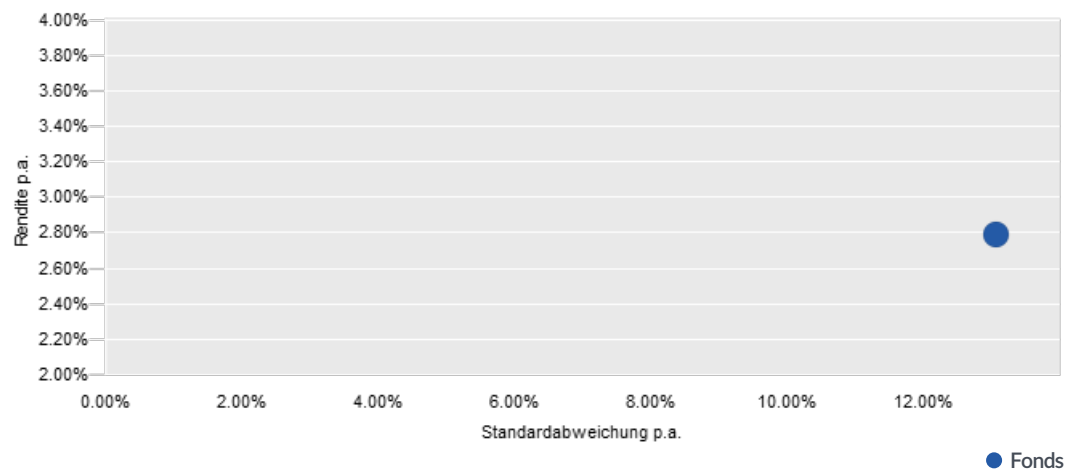
## Vertreter Schweiz

**LLB Swiss Investment AG**  
Bahnhofstrasse 74  
CH-8001 Zürich  
T +41 58 523 96 70  
www.llbsswiss.ch

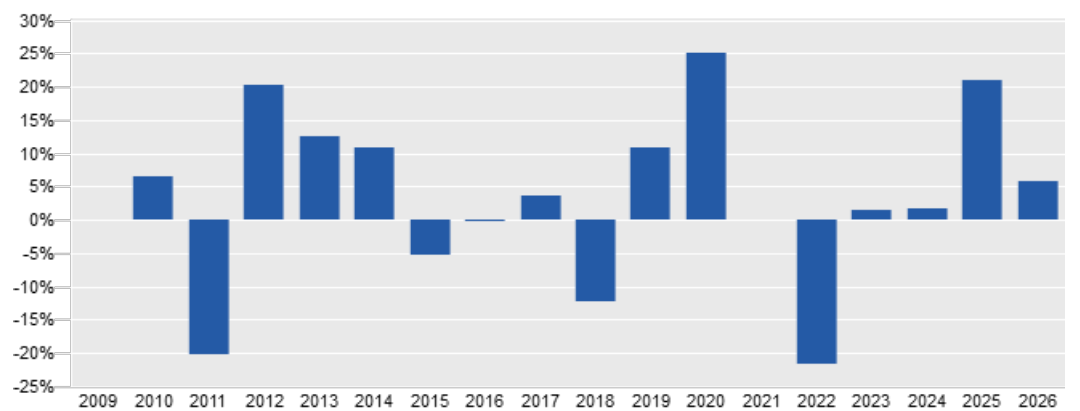
## Zahlstelle Schweiz

**Helvetische Bank AG**  
Seefeldstrasse 215  
CH-8008 Zürich  
T +41 44 204 56 00  
www.helvetischebank.ch

## Risiko-/Rendite-Diagramm (Seit Lancierung)



## Historische Wertentwicklung in % (per 30.04.2026)



Auflage: 28.12.2009

## Vertrieb

Zulassung zum Vertrieb an Privatanleger	LI, CH
Zulassung zum Vertrieb an professionelle Anleger	LI, CH
Verkaufsrestriktionen	USA

## Historische Wertentwicklung pro Kalenderjahr in % (per 30.04.2026)

Jahr	Jan	Feb	Mrz	Apr	Mai	Jun	Jul	Aug	Sep	Okt	Nov	Dez	YTD
2026	4.77	-1.85	-5.50	8.84									5.77
2025	6.62	0.80	-3.85	-6.25	3.51	2.21	1.15	4.02	8.66	3.24	-4.39	4.65	21.03
2024	-2.10	7.33	5.35	-1.12	0.65	0.57	-2.52	-4.32	2.28	-2.56	-1.78	0.58	1.73
2023	7.08	-1.06	0.44	-2.82	0.37	1.64	2.30	-3.92	-1.97	-4.49	3.25	1.12	1.36
2022	-3.17	-4.15	-0.28	-1.67	-1.41	-6.09	0.81	-1.80	-9.40	0.30	4.91	-1.56	-21.72
2021	3.50	0.55	2.36	-1.03	0.28	2.71	-4.41	3.42	-2.84	-0.38	-1.90	-1.97	-0.07
2020	0.81	-4.76	-10.68	7.59	7.64	7.12	5.98	4.46	-1.04	-0.50	6.34	1.48	25.15
2019	5.09	4.22	-0.87	3.19	-6.90	2.17	2.94	-3.02	-0.73	0.72	2.97	1.18	10.82
2018	2.58	-1.65	-0.75	0.88	0.33	-0.99	-0.98	-0.44	-0.99	-4.17	-0.75	-5.72	-12.17
2017	0.91	2.04	-0.84	1.30	0.02	0.30	1.27	-1.59	1.23	1.02	-0.94	-1.07	3.63
2016	-5.70	0.08	2.64	0.23	0.94	-1.71	3.04	0.46	0.23	-0.19	-1.09	1.17	-0.18
2015	-8.61	6.43	0.13	0.74	0.30	-3.50	1.23	-2.80	-2.87	5.46	2.22	-3.28	-5.37
2014	1.66	0.07	0.38	1.18	3.74	-0.17	1.49	0.24	0.12	0.09	1.55	0.08	10.86
2013	3.10	1.96	-0.78	1.28	3.82	-3.67	1.54	-1.18	3.77	4.14	-1.01	-0.86	12.44
2012	5.46	3.48	0.67	-1.05	-1.55	2.36	4.35	0.31	2.69	0.61	0.41	1.10	20.26
2011	4.20	1.29	1.25	-3.23	-5.76	-4.95	-7.78	-6.24	-1.84	5.27	-4.62	1.08	-20.21
2010	-0.51	0.46	7.60	5.07	-4.90	-8.51	7.68	-5.53	7.59	5.38	-4.48	-1.72	6.45
2009												0.08	0.08

Auflage: 28.12.2009

## Rechtliche Hinweise:

Dieses Marketingmaterial wurde von der IFM Independent Fund Management AG mit der höchstmöglichen Sorgfalt, nach bestem Wissen und nach den Grundsätzen von Treu und Glauben erstellt. Das in diesem Marketingmaterial erwähnte Produkt ist in Liechtenstein domiziliert und dieses Marketingmaterial wird von der IFM Independent Fund Management AG, Landstrasse 30, 9494 Schaan, Liechtenstein, herausgegeben.

Alle veröffentlichten Angaben stellen keine Anlageberatung oder sonstige Empfehlung dar, sondern geben lediglich eine zusammenfassende Kurzdarstellung wesentlicher Merkmale des Fonds und begründen somit weder eine Aufforderung noch ein Angebot zur Zeichnung von Anteilen.

Dieses Marketingmaterial sollte im Zusammenhang mit den konstituierenden Dokumenten und dem Basisinformationsblatt (PRIIP-KID) gelesen werden. Der Erwerb von Anteilen des Fonds erfolgt auf der Basis der konstituierenden Dokumente und des KID sowie des letzten Jahresberichtes und, sofern bereits veröffentlicht, des darauf folgenden Halbjahresberichtes. Gültigkeit haben nur die Informationen, die in den oben genannten Dokumenten enthalten sind. Die oben genannten Dokumente sind kostenlos auf einem dauerhaften Datenträger bei der Verwaltungsgesellschaft, der Verwahrstelle, bei den Zahlstellen und bei allen Vertretern und Vertriebsstellen im In- und Ausland sowie auf der Web-Seite des LAFV Liechtensteiner Anlagefondsverband unter [www.lafv.li](http://www.lafv.li) erhältlich. Auf Wunsch des Anlegers werden ihm die genannten Dokumente ebenfalls in Papierform kostenlos zur Verfügung gestellt. Weitere Informationen zum Fonds sind im Internet unter [www.ifm.li](http://www.ifm.li) und bei der IFM Independent Fund Management AG, Landstrasse 30, FL-9494 Schaan, innerhalb der Geschäftszeiten erhältlich.

Die historische Wertentwicklung eines Anteils ist keine Garantie für die laufende und zukünftige Performance. Der Wert eines Anteils kann jederzeit steigen oder fallen. Für das Erreichen des angestrebten Anlageziels des Fonds kann keine Gewähr übernommen werden.

In der in diesem Marketingmaterial gezeigten Wertentwicklung werden die bei der Ausgabe und Rücknahme anfallenden Kommissionen und Gebühren nicht berücksichtigt. Individuelle Kosten wie beispielsweise Gebühren, Provisionen und andere Entgelte sind in der Darstellung nicht berücksichtigt und würden sich bei der Berücksichtigung negativ auf die Wertentwicklung auswirken. Eine Haftung für die in diesem Factsheet enthaltenen Fehler oder Auslassungen wird nicht übernommen.

Potenzielle Anleger sollten sich über mögliche steuerliche Konsequenzen, die rechtlichen Voraussetzungen und mögliche Devisenbeschränkungen oder -kontrollvorschriften informieren, die in den Ländern ihrer Staatsangehörigkeit, ihres Wohnsitzes oder ihres Aufenthaltsortes gelten und die bedeutsam für die Zeichnung, das Halten, den Umtausch, die Rücknahme oder die Veräusserung von Anteilen sein können. Weitere steuerliche Erwägungen sind in den konstituierenden Dokumenten erläutert.

Die Fondsanteile dürfen nur in solchen Rechtsordnungen zum Kauf angeboten oder verkauft werden, in denen ein solches Angebot oder ein solcher Verkauf zulässig ist. Die Anteile wurden insbesondere in den Vereinigten Staaten von Amerika (USA) nicht gemäss dem United States Securities Act von 1933 registriert und können daher weder in den USA, noch an US-Bürger angeboten oder verkauft werden.

Dieses Dokument und die in ihm enthaltenen Informationen dürfen nicht in den USA verbreitet werden. Die Verbreitung und Veröffentlichung dieses Dokumentes sowie das Angebot oder ein Verkauf der Anteile können auch in anderen Rechtsordnungen Beschränkungen unterworfen sein.

Dieses Marketingmaterial dient lediglich Informationszwecken und ist für die ausschliessliche Verwendung durch den Empfänger bestimmt. Dieses Marketingmaterial darf ohne schriftliche Erlaubnis der IFM Independent Fund Management AG weder ganz noch teilweise kopiert, vervielfältigt oder weiterverteilt werden. Die publizierten Informationen begründen weder eine Aufforderung noch ein Angebot oder eine Empfehlung zur Zeichnung von Anteilen.