

# H.A.M. Global Convertible Bond Fund -CHF-A-

ISIN LI0045967341

## Aktuelle Daten (per 27.05.2026)

Aktueller NAV	CHF 2'065.40
Fondsvolumen	EUR 748'302'790.26
Fondsvolumen der Anteilsklasse	CHF 110'664'040.79

## Kategorie

Anlagekategorie	Convertible Bonds
Anlageuniversum	Global
Fokus	Wandelanleihen
UCITS Zielfonds	ja

## Asset Manager

Holinger Asset Management AG  
CH-8002 Zürich  
www.h-a-m.ch

## Verwaltungsgesellschaft

IFM Independent Fund Management AG  
FL-9494 Schaan  
www.ifm.li

## Verwahrstelle

Liechtensteinische Landesbank AG  
FL-9490 Vaduz  
www.llb.li

## Vertriebsstelle Liechtenstein

HighValue Partners AG  
FL-9490 Vaduz  
www.hvp.li

## Wirtschaftsprüfer

Ernst & Young AG  
CH-3008 Bern  
www.ey.com

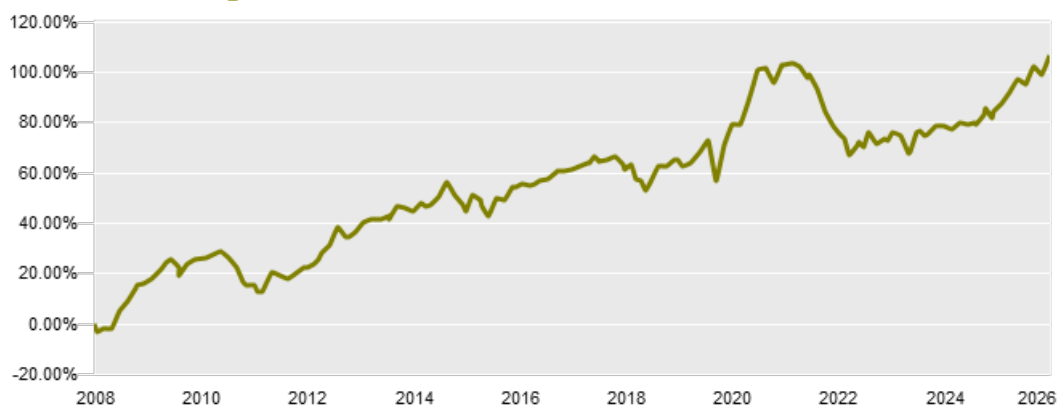
## Aufsichtsbehörde

FMA Finanzmarktaufsicht Liechtenstein  
FL-9490 Vaduz  
www.fma-li.li

siehe Homepage (<https://www.ifm.li/Glossar>)

siehe rechtliche Hinweise auf Seite 4

## Wertentwicklung in % (per 27.05.2026 in CHF)



## Historische Wertentwicklung in % (per 27.05.2026)

Per Ende	Fonds
2026 MTD	2.16%
YTD	5.42%
2025	9.22%
2024	1.83%
2023	3.59%
2022	-14.28%
2021	2.03%
2020	15.93%
2019	9.82%
2018	-6.56%
Seit Lancierung	106.54%
Seit Lancierung (annualisiert)	4.24%

Auflage: 10.12.2008

## Historische Wertentwicklung rollierend in % (per 27.05.2026)

	YTD	1 Jahr kumulativ	3 Jahre p.a.	5 Jahre p.a.	10 Jahre p.a.	15 Jahre p.a.	seit Auflage p.a.
Fonds	5.42%	11.01%	6.06%	0.71%	3.26%	3.35%	4.24%

## Risikokennzahlen

	3 Jahre	Lanc.		3 Jahre	Lanc.
Annualisierte Volatilität	5.69%	6.75%	% Positive	55.90%	59.53%
NAV	1'730.20	1'000.00	Schlechteste Periode	-3.63%	-6.49%
Höchster NAV	2'065.40	2'065.43	Beste Periode	1.86%	3.16%
Tiefster NAV	1'676.74	938.51	Maximaler Drawdown	-5.42%	-19.80%
Median	1'799.47	1'583.39	Anzahl Beobachtungen	161	929
Mean	1'835.15	1'554.47	Sharpe Ratio	0.93	0.65

## Fondsportrait

<b>Fondsname</b>	H.A.M. Global Convertible Bond Fund -CHF-A-
<b>Anteilsklasse</b>	-CHF-A-
<b>Rechnungswährung des (Teil-) Fonds</b>	EUR
<b>Referenzwährung der Anteilsklasse</b>	CHF
<b>Rechtsform</b>	Kollektivtreuhänderschaft
<b>Fondstyp</b>	OGAW
<b>Abschluss Rechnungsjahr</b>	31.12
<b>Auflegungsdatum</b>	10.12.2008
<b>Erstausgabepreis</b>	CHF 1'000.00
<b>Erfolgsverwendung</b>	Thesaurierend

## Fondsgebühren

<b>Ausgabeaufschlag</b>	max. 3%
<b>Rücknahmeabschlag</b>	0%
<b>Rücknahmeabschlag zugunsten Fonds</b>	0.25%
<b>Management Fee</b>	max. 1.2%
<b>Performance Fee</b>	10.00%
<b>Performance Fee 2</b>	15.00%
<b>Hurdle Rate</b>	7.50%
<b>Hurdle Rate 2</b>	15.00%
<b>High-on-High-Mark</b>	ja
<b>OGC/ TER 1</b>	1.30%
<b>TER 2</b>	1.38%
<b>OGC/TER gültig per</b>	31.12.2025
<b>SRI laut KID</b>	1 2 3 4 5 6 7
<b>05.05.2026</b>	

## Kennnummern

<b>ISIN</b>	LI0045967341
<b>Valor</b>	4596734
<b>Bloomberg</b>	GLCNBNC LE
<b>WKN</b>	AORD13

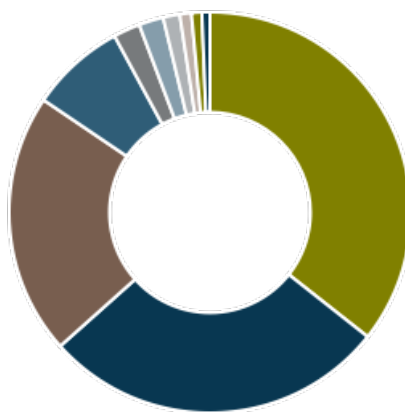
## Publikation / Internet

www.ifm.li  
www.lafv.li  
www.fundinfo.com

## Top 10-Positionen (per 27.05.2026)

Gesellschaft	Branche	Land	Gewichtung
0.000% Morgan Stanley/ Taiwan Semi 02.02.2029	Finanzdienstleister	Vereinigte Staaten	1.61 %
0.000% Alibaba Group Holding 15.09.2032	Internet	Kaimaninseln	1.59 %
0.000% Akamai Technologies - 144A- 15.05.2032	Internet	Vereinigte Staaten	1.53 %
0.000% Goldman Sachs International 27.03.2028	Finanzdienstleister	Grossbritannien	1.42 %
3.125% Jazz Invst I 15.09.2030	Finanzdienstleister	Bermuda	1.36 %
0.000% Goldman Sachs / Tencent Holding 07.03.2030	Internet	Jersey	1.36 %
0.750% Ferrovial NV 20.05.2031	Transportunternehmen	Niederlande	1.28 %
0.000% JX Advanced Metals Corporation 03.06.2031	Finanzdienstleister	Japan	1.27 %
0.000% HSBC 10.04.2028	Finanzdienstleister	Vereinigte Staaten	1.25 %
1.625% Schneider Electric 28.06.2031	Elektronik	Frankreich	1.23 %
<b>Total</b>			<b>13.88 %</b>

## Länder (per 27.05.2026)



### Land

Nordamerika	35.64 %
EU-Länder	27.75 %
Fernost	21.09 %
Mittelamerika	7.65 %
Liquidität	2.15 %
Naher und mittlerer Osten	1.98 %
Nicht EU-Länder	1.34 %
Australien	0.93 %
Diverse	0.83 %
Übrige	0.64 %

**Total 100.00 %**

## Branchen (per 27.05.2026)

1. Finanzdienstleister	24.52 %
2. Industrie	22.87 %
3. Kommunikation	19.08 %
4. Konsumgüter (zyklisch)	6.16 %
5. Übrige	5.97 %
6. Konsumgüter (nicht zyklisch)	4.69 %
7. Pharma	4.52 %
8. Rohstoffe / Zwischenprodukte	4.29 %
9. Immobilien	4.20 %
10. Energie	3.70 %

## Währungen (per 27.05.2026)

Währung	Gewichtung
CHF	99.05 %
CNY	2.03 %
Übrige	-1.08 %
<b>Total</b>	<b>100.00 %</b>

## Anlagekategorien (per 27.05.2026)

Anlagekategorie	Gewichtung
Wandelobligationen	97.85 %
Sichtguthaben	3.54 %
Übrige	-1.39 %
<b>Total</b>	<b>100.00 %</b>

## Abwicklungsinformationen

<b>Bewertungsintervall</b>	wöchentlich
<b>Bewertungstag</b>	Mittwoch
<b>Annahmeschluss Ausgaben</b>	Bewertungstag um spätestens 12.00 Uhr (MEZ)
<b>Annahmeschluss Rücknahmen</b>	Bewertungstag um spätestens 12.00 Uhr (MEZ)
<b>Minimumanlage</b>	1 Anteil
<b>Valuta</b>	T + 2

## Vertreter Schweiz

**LLB Swiss Investment AG**  
Bahnhofstrasse 74  
CH-8001 Zürich  
T +41 58 523 96 70  
www.llbsswiss.ch

## Zahlstelle Schweiz

**Helvetische Bank AG**  
Seefeldstrasse 215  
CH-8008 Zürich  
T +41 44 204 56 00  
www.helvetischebank.ch

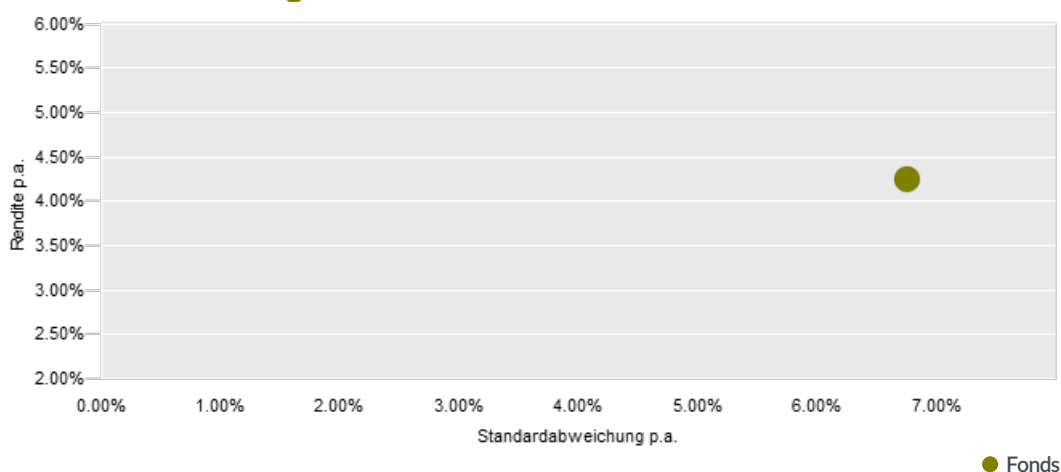
## Einrichtung Deutschland

**IFM Independent Fund Management AG**  
Landstrasse 30  
FL-9494 Schaan  
T +423 235 04 50  
info@ifm.li  
www.ifm.li

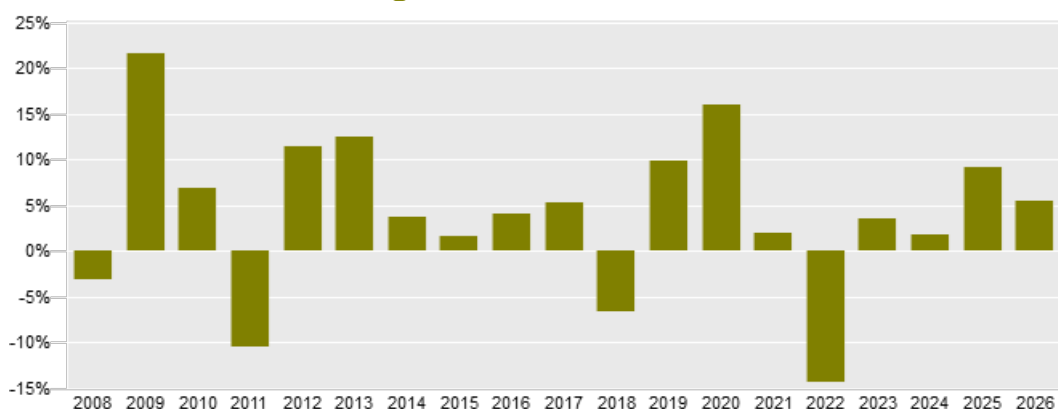
## Kontakt- und Informationsstelle Österreich

**Erste Bank der österreichischen Sparkassen AG**  
Am Belvedere 1  
AT-1100 Wien  
T +43 5 01 00 20 11 1  
foreignfunds0540@erstebank.at  
www.sparkasse.at

## Risiko-/Rendite-Diagramm (Seit Lancierung)



## Historische Wertentwicklung in % (per 27.05.2026)



Auflage: 10.12.2008

## Vertrieb

<b>Zulassung zum Vertrieb an Privatanleger</b>	LI, DE, AT, CH
<b>Zulassung zum Vertrieb an professionelle Anleger</b>	LI, DE, AT, CH, UK, IT
<b>Verkaufsrestriktionen</b>	USA

## Weitere Anteilsklassen

H.A.M. Global Convertible Bond Fund -CHF-D-	Thesaurierend	GLCNBCD	LI0336894378
H.A.M. Global Convertible Bond Fund -EUR-A-	Thesaurierend	GLCNBND	LI0010404585
H.A.M. Global Convertible Bond Fund -EUR-D-	Thesaurierend	GLCNBED	LI0336894352
H.A.M. Global Convertible Bond Fund -GBP-A-	Thesaurierend	GLCNBGA	LI0364737259
H.A.M. Global Convertible Bond Fund -USD-A-	Thesaurierend	GLCNBNU	LI0028897788
H.A.M. Global Convertible Bond Fund -USD-D-	Thesaurierend	GLCNBUD	LI0336894360

## Historische Wertentwicklung pro Kalenderjahr in % (per 27.05.2026)

Jahr	Jan	Feb	Mrz	Apr	Mai	Jun	Jul	Aug	Sep	Okt	Nov	Dez	YTD
2026	2.96	0.66	-3.78	3.47	2.16								5.42
2025	1.54	1.52	-0.28	-1.55	2.50	0.35	1.67	0.96	1.95	1.03	-1.10	0.35	9.22
2024	-1.11	0.81	1.97	-1.36	0.47	-0.18	-0.12	0.11	1.27	0.66	-0.20	-0.45	1.83
2023	3.59	-0.81	-0.92	-0.18	-0.10	1.83	0.20	-1.00	-1.68	-2.22	2.41	2.59	3.59
2022	-3.12	-1.55	-1.42	-3.29	-2.96	-2.26	1.40	-0.06	-3.77	0.19	2.68	-0.91	-14.28
2021	2.17	2.75	-2.20	1.86	-1.94	1.47	-1.52	0.75	-0.60	0.99	-0.46	-1.10	2.03
2020	1.77	-1.34	-10.07	6.19	2.73	3.73	3.19	2.20	-1.20	-0.03	5.06	3.66	15.93
2019	3.16	2.68	-0.31	2.13	-2.64	1.43	1.53	-2.07	0.92	0.15	2.20	0.41	9.82
2018	1.45	-0.91	-1.06	0.60	0.38	-1.24	0.71	0.22	-0.38	-3.54	-0.28	-2.61	-6.56
2017	0.97	1.47	-0.75	0.94	0.68	-0.22	1.06	-0.62	0.62	1.39	-0.02	-0.23	5.39
2016	-3.57	-0.77	3.67	1.05	0.18	-0.37	2.26	1.13	0.45	0.03	-0.33	0.36	4.01
2015	0.10	2.30	0.21	2.68	0.62	-1.64	-2.27	-2.97	-0.40	3.53	0.64	-0.92	1.67
2014	-0.81	0.84	-0.55	0.69	1.89	1.42	0.44	0.47	-0.68	-0.98	1.84	-0.79	3.79
2013	1.99	0.30	2.22	1.12	2.49	-3.83	2.67	-1.00	2.85	2.07	0.21	0.95	12.51
2012	3.83	2.69	0.45	-1.25	-2.22	1.37	1.66	1.79	0.41	-0.48	0.63	2.16	11.45
2011	2.26	-0.15	0.11	0.26	-2.38	-2.33	-0.31	-5.09	-3.86	1.90	-1.26	0.08	-10.49
2010	1.56	0.94	2.75	1.21	-3.91	-1.25	3.37	-1.28	1.71	3.52	-0.04	-1.53	6.96
2009	1.76	-4.26	3.98	3.82	3.13	0.01	4.83	1.90	2.81	-0.31	0.91	1.46	21.59
2008												-3.17	-3.17

Auflage: 10.12.2008

## Rechtliche Hinweise:

Dieses Marketingmaterial wurde von der IFM Independent Fund Management AG mit der höchstmöglichen Sorgfalt, nach bestem Wissen und nach den Grundsätzen von Treu und Glauben erstellt. Das in diesem Marketingmaterial erwähnte Produkt ist in Liechtenstein domiziliert und dieses Marketingmaterial wird von der IFM Independent Fund Management AG, Landstrasse 30, 9494 Schaan, Liechtenstein, herausgegeben.

Alle veröffentlichten Angaben stellen keine Anlageberatung oder sonstige Empfehlung dar, sondern geben lediglich eine zusammenfassende Kurzdarstellung wesentlicher Merkmale des Fonds und begründen somit weder eine Aufforderung noch ein Angebot zur Zeichnung von Anteilen.

Dieses Marketingmaterial sollte im Zusammenhang mit den konstituierenden Dokumenten und dem Basisinformationsblatt (PRIIP-KID) gelesen werden. Der Erwerb von Anteilen des Fonds erfolgt auf der Basis der konstituierenden Dokumente und des KID sowie des letzten Jahresberichtes und, sofern bereits veröffentlicht, des darauf folgenden Halbjahresberichtes. Gültigkeit haben nur die Informationen, die in den oben genannten Dokumenten enthalten sind. Die oben genannten Dokumente sind kostenlos auf einem dauerhaften Datenträger bei der Verwaltungsgesellschaft, der Verwahrstelle, bei den Zahlstellen und bei allen Vertretern und Vertriebsstellen im In- und Ausland sowie auf der Web-Seite des LAFV Liechtensteinischer Anlagefondsverband unter [www.lafv.li](http://www.lafv.li) erhältlich. Auf Wunsch des Anlegers werden ihm die genannten Dokumente ebenfalls in Papierform kostenlos zur Verfügung gestellt. Weitere Informationen zum Fonds sind im Internet unter [www.ifm.li](http://www.ifm.li) und bei der IFM Independent Fund Management AG, Landstrasse 30, FL-9494 Schaan, innerhalb der Geschäftszeiten erhältlich.

Die historische Wertentwicklung eines Anteils ist keine Garantie für die laufende und zukünftige Performance. Der Wert eines Anteils kann jederzeit steigen oder fallen. Für das Erreichen des angestrebten Anlageziels des Fonds kann keine Gewähr übernommen werden.

In der in diesem Marketingmaterial gezeigten Wertentwicklung werden die bei der Ausgabe und Rücknahme anfallenden Kommissionen und Gebühren nicht berücksichtigt. Individuelle Kosten wie beispielsweise Gebühren, Provisionen und andere Entgelte sind in der Darstellung nicht berücksichtigt und würden sich bei der Berücksichtigung negativ auf die Wertentwicklung auswirken. Eine Haftung für die in diesem Factsheet enthaltenen Fehler oder Auslassungen wird nicht übernommen.

Potenzielle Anleger sollten sich über mögliche steuerliche Konsequenzen, die rechtlichen Voraussetzungen und mögliche Devisenbeschränkungen oder -kontrollvorschriften informieren, die in den Ländern ihrer Staatsangehörigkeit, ihres Wohnsitzes oder ihres Aufenthaltsortes gelten und die bedeutsam für die Zeichnung, das Halten, den Umtausch, die Rücknahme oder die Veräusserung von Anteilen sein können. Weitere steuerliche Erwägungen sind in den konstituierenden Dokumenten erläutert.

Die Fondsanteile dürfen nur in solchen Rechtsordnungen zum Kauf angeboten oder verkauft werden, in denen ein solches Angebot oder ein solcher Verkauf zulässig ist. Die Anteile wurden insbesondere in den Vereinigten Staaten von Amerika (USA) nicht gemäss dem United States Securities Act von 1933 registriert und können daher weder in den USA, noch an US-Bürger angeboten oder verkauft werden.

Dieses Dokument und die in ihm enthaltenen Informationen dürfen nicht in den USA verbreitet werden. Die Verbreitung und Veröffentlichung dieses Dokumentes sowie das Angebot oder ein Verkauf der Anteile können auch in anderen Rechtsordnungen Beschränkungen unterworfen sein.

Dieses Marketingmaterial dient lediglich Informationszwecken und ist für die ausschliessliche Verwendung durch den Empfänger bestimmt. Dieses Marketingmaterial darf ohne schriftliche Erlaubnis der IFM Independent Fund Management AG weder ganz noch teilweise kopiert, vervielfältigt oder weiterverteilt werden. Die publizierten Informationen begründen weder eine Aufforderung noch ein Angebot oder eine Empfehlung zur Zeichnung von Anteilen.